

Wichtige Kennzahlen Daimler-Konzern

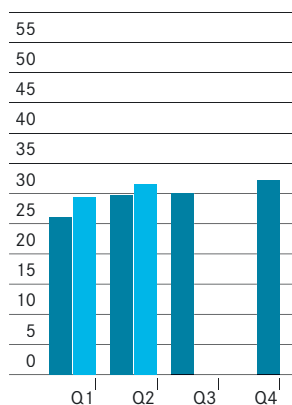
€-Werte in Millionen	Q2 2014	Q2 2013	Veränd. in %
Umsatz	31.544	29.692	+6 ¹
Westeuropa	10.852	10.181	+7
davon Deutschland	5.277	5.012	+5
NAFTA	9.183	8.387	+9
davon USA	7.935	7.224	+10
Asien	6.756	5.976	+13
davon China	3.227	2.819	+14
Übrige Märkte	4.753	5.148	-8
Sachinvestitionen	1.045	1.037	+1
Forschungs- und Entwicklungsleistungen	1.316	1.371	-4
davon aktivierte Entwicklungskosten	243	355	-32
Free Cash Flow des Industriegeschäfts	753	3.454	-78
EBIT	3.095	5.242	-41
Konzernergebnis	2.196	4.583	-52
Ergebnis je Aktie (in €)	1,97	2,65	-26
Beschäftigte	280.829	274.616 ²	+2

1 Bereinigt um Wechselkurseffekte Umsatzanstieg um 11%.

2 Stand 31.12.2013.

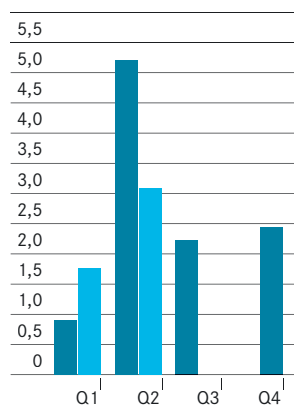
Umsatz

in Milliarden €



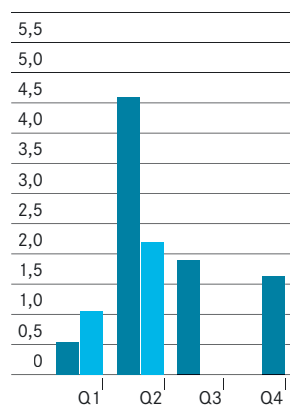
EBIT

in Milliarden €



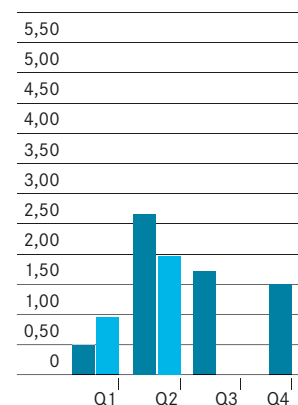
Konzernergebnis

in Milliarden €



Ergebnis je Aktie

in €



■ 2013
■ 2014